



# קונוקטור

## דגם: EF-836



### לקוחות יקרים

תודה על שרכשתם מוצר חשמלי מבית זק"ש  
אנו בטוחים שהמוצר שרכשתם יענה באופן מרבי על דרישותיכם.  
חשוב לקרוא בתשומת לב את ההוראות המופיעות בחוברת זו

## הוראות בטיחות

1. אין להשתמש בקונוקטור זה בקרבת אמבטיה, בריכת שחייה, מקלחת.
2. בזמן השימוש הקונוקטור חם ועלול לגרום לכוויה. אין לגעת - הרחק מילדים.
3. אין לכסות את פתחי האוורור.
4. בזמן הפעלת המכשיר השאר רווח של 30 ס"מ לפחות בין דפנות המכשיר לבין קירות, רהיטים וכד'.
5. אם פתיל הזינה ניזוק כדי למנוע סיכון יש להחליפו רק בתחנות שירות המאושרת ע"י היבואן.
6. אין להעמיד את הקונוקטור מתחת לשקע היציאה.
7. יש להשתמש בקונוקטור רק כאשר הוא ניצב על משטח ישר ויציב.
8. אין להשתמש בקונוקטור ללא חיבור הרגליות או ללא התקנה על הקיר.

### מכשיר זה בנוי לעבוד במצב עומד או תלוי על קיר

#### מצב עומד: הרכבת רגליות המכשיר

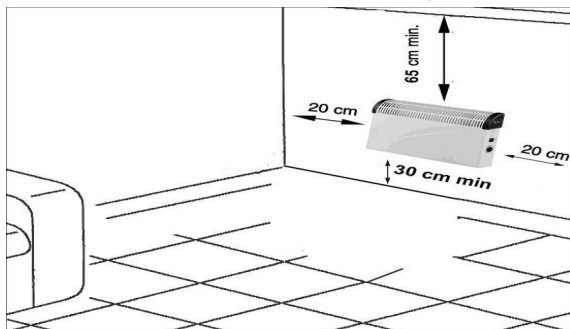
טרם השימוש במכשיר יש להרכיב את הרגליות המצורפות.



1. הצב/הציבי את המכשיר על צידו
2. הצמד/י את הרגלית למכשיר
3. וודא/י כי החורים ברגלית מותאמים לחורים המצויים במכשיר (ראה תמונה)
4. הברגי את שני הברגים הקטנים המצורפים באמצעות מברג מוצלב, הדק את ההברגה היטב.
5. חזור/חזרי על הפעולה לרגלית השניה.
6. הפוך/הפכי את המכשיר והעמידו אותו על הרגליות. כעת המכשיר מוכן לפעולה

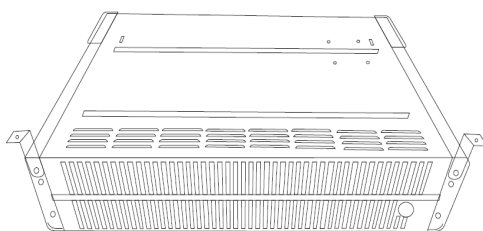
#### מצב תליה

שימו לב! יש להקפיד על מיקום המכשיר במצב תליה במרחק מינמלי לפי התמונה הבאה מינימום מרווח מחפצים/קירות:

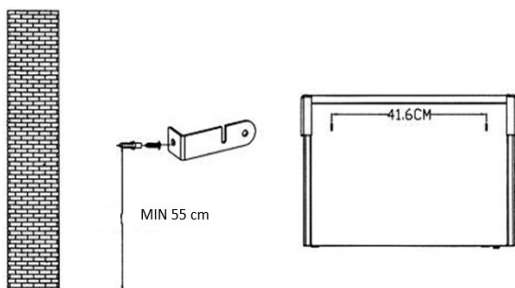


- 30 ס"מ מהריצפה
- 20 ס"מ מהצדדים
- 65 ס"מ מהתקרה

לפני קדיחת החורים בקיר, יש לוודא כי אין בקיר צינורות חשמל/מים או דברים אחרים העלולים להינזק.



1. יש להסיר את רגליות המכשיר
2. חבר/י שני ווי התליה התחתונים באמצעות הברגים המצורפים לתחתית המכשיר (ראה תמונה)
3. יש לקדוח בקיר שני חורים לצורך ווי התליה העליונים את החורים יש למקם במרחק של 416 מ"מ האחד מהשני.
4. לאחר קדיחת החורים יש לקבע את עוגני הקדיחה (הדיבלים המצורפים) ולהבריג בעזרת הברגים המצורפים את שני ווי התליה.



5. כעת, יש לתלות את המכשיר על ווי התליה
6. לאחר תלית המכשיר על הווי העליון, יש לסמן ולקדוח את החורים עבור שני ווי התליה התחתונים.
7. יש להשתמש בעוגני התליה המצורפים (דיבלים) להבריג ולקבע היטב.

## הוראות שימוש

כפתור הפעלה – בכפתור ההפעלה 2 מפסקים . הפעלת המכשיר ממצב כבוי לשאר המצבים נעשית באמצעות לחיצה על הכפתור.

I פיזור חום בעוצמה נמוכה-750W

II פיזור חום בעוצמה בינונית-1250W

**במידה והפעלת את שני הכפתורים יחד הקונוקטור יעבוד על עוצמה מקסימאלית-2000w כדי לכבות את המכשיר יש לסגור את שני הכפתורים**



**טרמוסטט**

ווסת הטמפרטורה פועל בהתאם לטמפרטורת החדר ולא בהתאם לטמפרטורת המכשיר. כאשר הטמפרטורה בחדר מגיעה למידה הרצויה סובב את הווסת עד שהמכשיר יפסיק את פעילותו. הטרמוסטט יבקר וישמור על טמפרטורת החדר ברמה הרצויה ע"י הפעלה וכיבוי המכשיר לסירוגין.

## נורת ביקורת

1. כוון את הטרמוסטט לטמפרטורה הרצויה - נורות הביקורת על הכפתורים ידלקו.
2. כאשר המכשיר ונורות הביקורת יכבו, זה סימן שהמכשיר הגיע לטמפרטורה הרצויה.
3. בזמן השימוש נורת הביקורת תדלק ותכבה באופן אוטומטי לפי עליית או ירידת הטמפרטורה.
4. אם ברצונך כי המכשיר יעבוד לזמן ממושך וימעט בהפסקותיו כוון את הטרמוסטט הכי ימינה עם כיוון השעון על המקסימום.

## הוראות ניקוי

1. לפני כל פעולת ניקוי חובה לנתק את התקע מהשקע.
2. הניקוי יעשה בעזרת מטלית לחה בלבד .
3. אין לטבול את המכשיר במים או להתיז עליו.
4. אסור בהחלט להכניס עצמים כלשהם למכשיר .

## מעבדות שירות למוצרי זק"ש ברחבי הארץ

טל.08-8521314	מעבדה ראשית- היוזמה 35, אזור תעשיה צפוני	אשדוד:
טל.03-5122000	אלי פיינה- שד' הוותיקים 112	תל אביב:
טל.04-6019607	ע.זק"ש – הפלס 2	חיפה:
טל.08-8521718	רשת חשמל – אזור א' בפסאג' חנות מס' 1	אשדוד:
טל.03-6820995	דני תיקונים- דרך שלמה 94	תל אביב:
טל.03-5063582	אלקטרו אשד – רוטשילד 39	בת-ים:
טל.09-9540784	רם אור – סוקולוב 60	הרצליה:
טל.04-6326088	אחים איטח – הנשיא 53	חדרה:
טל.03-5011055	דני תיקונים – שנקר 29	חולון:
טל.04-6790469	תיקון כל – בן זכאי 3	טבריה:
טל.02-6403000	אלרם- הסדנא 7, תלפיות	ירושלים:
טל.09-8337733	בר מנחם – רמז 15	נתניה:



שדרות הוותיקים 112, תל אביב.  
טל: 03-5122000 פקס 03-5180061 מ.ע. 511690422

### תעודת אחריות

#### **תעודת אחריות זו הינה למשך שנה מתאריך הקניה**

לפני הפעלת המכשיר יש לקרוא את הוראות השימוש וההפעלה. היבואן אינו אחראי לנזק הנגרם כתוצאה משימוש בלתי נכון ובניגוד להוראות.

**אין לשלוח את תעודת האחריות או כל עותק ממנה, אלא לשמרה לצרכי שירות!**

אנו אחראים בזה לפעולתו התקינה של המכשיר (בתקופת האחריות) לפי התנאים הבאים:

1. האחריות היא לפעולתו התקינה של המכשיר בתנאי שימוש רגילים ובאספקת זרם חשמל סדיר.
2. אנו מתחייבים בתקופת האחריות לתקן את המכשיר או להחליף חלקים מקוריים וחדשים בו כתוצאה מפגם בייצור, ללא כל תשלום.
- אחריותנו לא תחול בכל אחד מהמקרים הבאים:
1. אם הקלקול או הליקוי נגרמו ע"י שימוש המנוגד להוראות השימוש.
2. אם המכשיר תוקן או שהוכנסו בו שינויים ע"י אדם שלא הוסמך לכך על ידינו בכתב.
3. אם הקלקול נגרם בזדון או כתוצאה מרשלנות הצרכן.
4. אם הקלקול הוא כתוצאה מגורמים חיצוניים כגון: שריפה, שיטפון, ברק או כח עליון אחר.
5. אם הקלקול הוא שבר מכל סוג ומין.
6. אחריותנו איננה כוללת: שינוי צבע, חלקי גומי ופלסטיק.

#### **השירות יינתן בתחנות השירות בלבד**

מוצר זה לשימוש ביתי בלבד

**הצגת חשבונית נדרשת כדי לבדוק את מועד הרכישה.**

**EF-836**

**קונוקטור חשמלי**

שם/דגם המוצר

תאריך קניה

שם המוכר חתימה

וחותמת: