

# Zaks

## מקרר משקאות EF-60



### לקוחות יקרים

תודה על שרכשתם מוצר חשמלי מבית Zaks  
אנו בטוחים שהמוצר שרכשתם יענה באופן מרבי על דרישותיכם.  
המוצר קל ונוח לתפעול ולשימוש  
חשוב לקרוא בתשומת לב את ההוראות המופיעות בחוברת זו  
על מנת להפיק את התוצאות הטובות ביותר.

## **קראו חוברת זו בעיון לפני התקנת והפעלת המכשיר !!!!**

### **מיקום המקרר והצבתו**




חובה להציב את המקרר באזור מאוורר היטב כדי להקטין את צריכת החשמל ולהגדיל את יעילות הקירור.  
דופן אחורית: השאר מרחק של 5 ס"מ לפחות מהדופן האחורית לקיר.  
דופן צד: השאר מרחק של 10 ס"מ לפחות לעצם אחר.  
משטח עליון: השאר מרחק של 20 ס"מ לפחות לעצם אחר.  
אל תתקינו את המכשיר במקום בו הוא עלול להיחשף לקרינה ישירה של שמש או כל מקום שעלול לגרום לשינוי צבע.

מקמו את המכשיר הרחק ממקורות חום כמו רדיאטורים, תנורי גז הימנעו ממיקום המקרר באזור של לחות גבוהה או חשיפה לגשם, כדי למנוע סכנת התחשמלות והחלדה.

אזהרה: שמור על פתחי אוורור, במעטפת המכשיר או במבנה המובנה, חופשיים מחסימה.

אזהרה: אל תשתמש במכשיר חשמלי בתוך תאי אחסון המזון (המכשיר עם אמצעי קירור דליק)

### **אספקת חשמל וכבל זינה**



מכשיר זה מיועד לרשת חשמל במתח  $230V \sim$

חברו את התקע לשקע מוארק בהארקה תקינה.

**אין אחריות כתוצאה מאי חיבור להארקה תקינה**

אין להאריך, לקפל ו/או לפתל את פתיל הזינה.

אין למקם את פתיל הזינה על המדחס.


אם פתיל הזינה ניזוק, כדי למנוע סיכון יש להחליפו רק על ידי

מעבדת שרות המאושרת מטעם היבואן.

אין להשתמש במתאמים, מפצלים, כבל מאריך העלולים להתחמם או להשרף

במידה והפסקת החשמל הופסקה או המכשיר נותק, יש להמתין 5 דקות לפחות לפני הפעלה מחדש כדי למנוע נזק למדחס.

### **משטח הצבה**



הצב את המקרר על משטח מוצק, יציב וישר בלבד. אין להניח

את המקרר על משטחים גמישים, רכים וכדומה מחשש לסכנת

התהפכות והתחממות.

על המקרר להיות יציב ומפולס לרצפה, השתמשו בשתי רגליות

האיזון שבחזית כדי לאזן ולפלס את המקרר לרצפה.

### **העברת המכשיר ושינוי התקנה**

בעת הובלת המכשיר נדרשת תשומת לב מיוחדת לחלקי המקרר


מחשש לפגיעה במערכת הקירור או באביזרי המקרר כמו מדפי הזכוכית,

חלקי פלסטיק, צינורות ומעבה, פגיעה בצנרת או במעבה עלולה להסב נזק למוצר.

אין להפוך את המקרר או להוביל אותו בזווית של יותר

מ 45 מעלות כלפי מטה

**לאחר העברת המכשיר או שינוי התקנה, המתן 12 שעות לפני חיבור המכשיר לחשמל**



## **הוראות בטיחות והפעלה**

1. חברו את המקרר לשקע החשמלי וכוונו את בקר הטמפרטורה 1~5 : כאשר 5 היא טמפרטורה נמוכה יותר והמקרר קר יותר, 1 היא טמפרטורה גבוהה יותר והמקרר פחות קר.  
מצב 0 – המקרר לא יעבוד!
- במקרר EF-40 – הטרמוסטט נמצא בחלקו הפנימי התחתון של המקרר, במקרר דגם EF-60 הטרמוסטט נמצא בחלקו האחורי החיצוני של המקרר למטה.
2. ישנו מפסק תאורה מצב 1 מדליק את האור מצב 0 מכבה את האור.
3. טמפרטורת הסביבה, טמפרטורת המזון הטרי המאוחסן ותדירות פתיחת הדלת משפיעים על הטמפרטורה בתא המקרר, שנו את כיוון הטמפרטורה בהתאם !!
4. כאשר תפעילו את המקרר לראשונה, הניחו למקרר לפעול 24 בשעות רצופות עד שהטמפרטורה הרצויה תתייצב, במשך זמן זה אל תפתחו את הדלתות בתדירות רבה ואל תאחסנו כמות גדולה של מזון.
5. במידה ואספקת החשמל הופסקה או המכשיר נותק, יש להמתין 5 דקות לפחות לפני הפעלה מחדש כדי למנוע נזק למדחס.
6. זהו מקרר מסוג הפשורה: הקרח, המים וסימני הכפור המצטברים במקרר הם תוצאה של כמות הלחות ותדירות פתיחת הדלת, זוהי תופעה תקינה. כדי להפחית את הלחות ולהפחית את הצטברות קרח, אל תניחו מכלי נוזלים פתוחים במקרר. נגבו ויבשו בעזרת מטלית.  
ניתן להשתמש בספוג סופג לחות על מנת להפחית את התופעה.
9. בזמן פעולת המכשיר ישמע קול של בעבוע / זרימת מים, זהו רעש תקין לחלוטין הנובע מזרימת הגז במערכת.
10. מכשיר זה אינו מיועד לשימוש על ידי אנשים (כולל ילדים) עם יכולות פיזיות, חושיות או שכליות מופחתות, או עם העדר ניסיון וידע אלא אם הם תחת פיקוח או שקיבלו הנחיות לשימוש במכשיר על ידי האדם האחראי לבטיחותם. ילדים צריכים להיות תחת השגחה, כדי להבטיח, שהם לא משחקים עם המכשיר.
11. בזמן פעולת המכשיר יתחממו הדפנות כחלק מפעולת הקירור, זוהי תופעה תקינה.
12. אין להניח על חלקו העליון של המקרר חפצים
13. אין לאחסן מזון!! המוצר מיועד לקירור בקבוקים ו/או פחיות בלבד!!

### תחזוקה וניקיון

לפני כל פעולת ניקיון יש לנתק המקרר מהחשמל  
את גוף המקרר יש לנקות בעזרת מטלית רכה  
את האביזרים יש לנקות בתמיסת מים וסבון כלים ולייבש היטב בסיום.  
אין להשתמש בחומרי ניקוי.  
נקו את המדחס לפחות פעם בשנה בעזרת שואב אבק.  
את המררר יש לנקות רק לאחר תהליך ההפשרה.  
יש לנהוג בחלקי הפלסטיק והזכוכית בזהירות ייתר, טיפול לא הולם עלול להסב נזק!



שדרות הוותיקים 112, תל אביב. טל': 03-5122000 פקס: 03-5180061

## תעודת אחריות למקרר

| הדגם                             | תיאור המוצר   |
|----------------------------------|---------------|
| EF-60                            |               |
| שנת ייצור                        | מס' סידורי    |
|                                  | Serial Number |
| מקום הרכישה + חתימה וחותמת המוכר | תאריך הקניה   |
|                                  |               |

1. תעודת אחריות זו תקפה למשך 12 חודשים מתאריך קניית המוצר ובצמוד לחשבונית קניה!
2. אנו נהיה אחראים לפעולתו התקינה של המוצר, לתקן ולהחליף ללא תשלום כל חלק אשר יראה לנו פגום, ואשר לפי שיקול דעתנו התקלקל על אף שימוש ופעולה רגילים ובהתאם להוראות השימוש.
- האחריות מוגבלת למקרר ואינה כוללת אחריות על נקודות וקווי החשמל, כמו כן אינה כוללת האחריות על מכות, פחחות וצבע, ופגמים קוסמטיים
- האחריות תינתן בבית הצרכן
- על אף האמור לעיל, האחריות לפי תעודה זו לא תחול ואינה כוללת את המקרים הבאים:
  1. הקלקול או הפגם נגרמו בזדון או ברשלנות או משימוש המנוגד להוראות השימוש
  2. כוח עליון שהתרחש לאחר מסירת המקרר/מקפיא לצרכן.
  3. הקלקול נובע מהפרעות ברשת החשמל.
  4. המוצר טופל ותוקן שלא ע"י נציג מוסמך מטעם מוסר תעודה זו.
  5. המספר הסידורי על המוצר פגום או חסר.

## מוקד שירות לקוחות ומענה טלפוני ארצי

# 1599-500-032