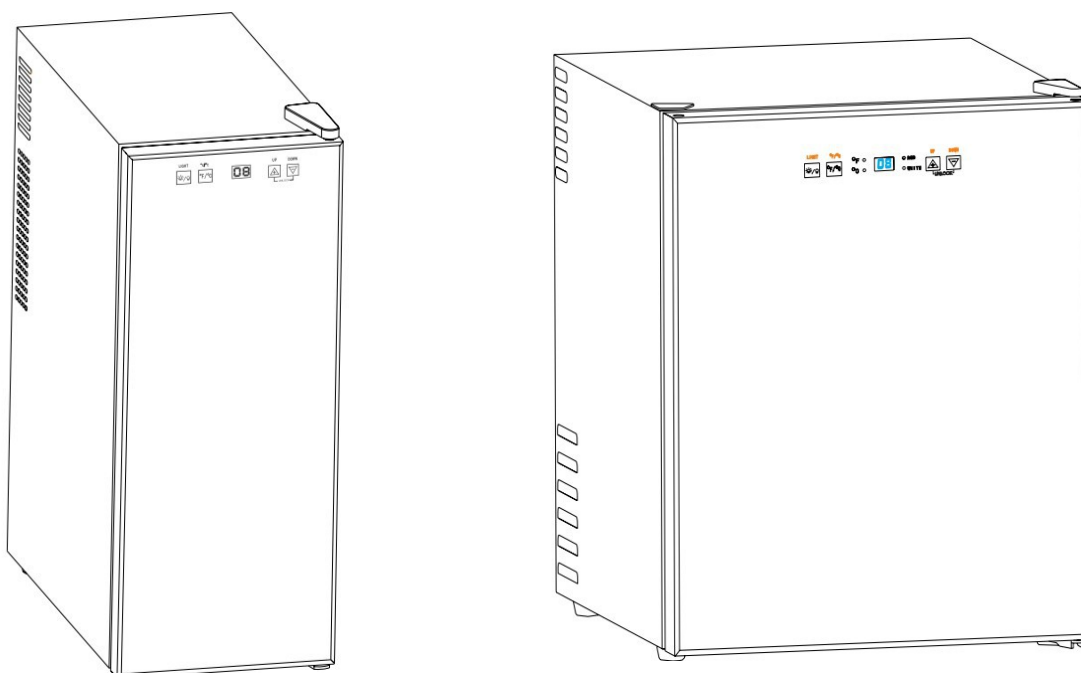


# Zaks

## מקרר יין

### דגמים bcw-35C /bcw-49a

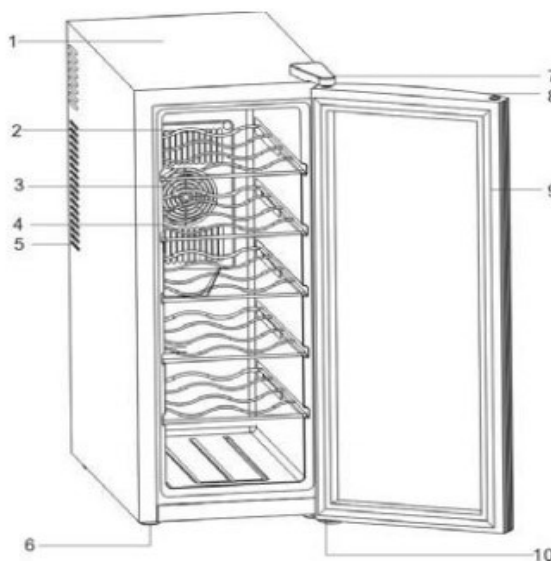


#### לקוחות יקרים

תודה על שרכשתם מוצר חשמלי מבית **Zaks**  
אנו בטוחים שהמוצר שרכשתם יענה באופן מרבי על דרישותיכם.  
המוצר קל ונוח לתפעול ולשימוש  
חשוב לקרוא בתשומת לב את ההוראות המופיעות בחוברת זו  
על מנת להפיק את התוצאות הטובות ביותר.

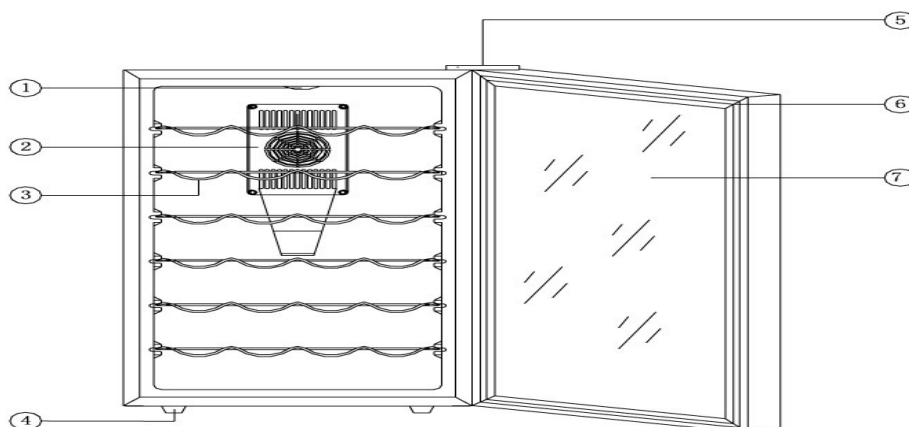
## הוראות בטיחות

1. קראו את כל ההוראות בעיון.
2. אין להשתמש מקרר אם הוא או כבל החשמל פגומים.
3. אם נפל המקרר או ניזוק אין להפעילו מחדש בטרם נבדק ע"י חשמלאי מוסמך.
4. אם פתיל הזינה ניזוק, כדי למנוע סיכון יש להחליפו רק במעבדת שירות המאושרת ע"י היבואן.
5. מכשיר זה אינו מיועד לשימוש על ידי אנשים (כולל ילדים) עם יכולות פיזיות, חושיות או שכליות מופחתות, או עם העדר ניסיון וידע אלא אם הם תחת פיקוח או שקיבלו הנחיות לשימוש במכשיר על ידי האדם האחראי לבטיחותם. ילדים צריכים להיות תחת השגחה, כדי להבטיח, שהם לא משחקים עם המכשיר.

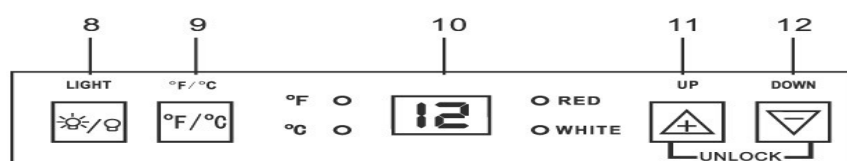


חלקי המקרר bcw-35c

1. גוף המקרר
2. מדפים
3. מאוורר
4. מכסה המאוורר
5. פתחי איוורור
6. רגלי המקרר
7. ציר דלת עליון ומכסה הציר
8. דלת זכוכית
9. אטם הדלת
10. ציר דלת תחתון



חלקי המקרר bcw-49a



- |                     |                     |
|---------------------|---------------------|
| 7. דלת              | 1. תאורה            |
| 8. מפסק תאורה       | 2. מאורר            |
| 9. לחצן C/F         | 3. מדפים            |
| 10. תצוגה דיגיטלית  | 4. רגליות מתכווננות |
| 11. לחצן העלאת טמפ' | 5. צירים            |
| 12. לחצן הורדת טמפ' | 6. אטימה            |

### **שיטת הקירור:**

מקרר יין זה פועל בשיטה טרמואלקטרית - שיטה הבנויה על העיקרון של הזרמת זרם חשמלי בדרך שתי מתכות מסוגים שונים המחוברות יחדיו, מתכת אחת פולטת חום בעוד השניה פולטת קור. שיטה זו הינה ללא מדחס, שקטה מאד, יעילה וחסכונית בחשמל. מקרר זה מיועד לקירור יין, במידה ומעוניינים להכניס דברים אחרים, יש לוודא כי הם אינם חמים! אין להשאיר את הדלת פתוחה למשך זמן רב.

**יש למקם את המקרר בחזרים מוצלים כאשר טמפרטורת החדר לא תעלה על 25 מעלות.** במידה וטמפרטורת החדר תהיה גבוהה יותר – יעילות המקרר תפחת והוא לא יגיע לטמפרטורה הרצויה. **הפעלה:**

בכדי להפעיל את המקרר יש להכניס את תקע החשמל לשקע, עם ההפעלה תופיע על הצג הטמפרטורה הפנימית של חלל המקרר.

### **כיוון הטמפרטורה:**

לשחרור לוח המקשים מנעילה, יש ללחוץ על זוג לחצני כיוון הטמפרטורה בו זמנית למשך 3 שניות עד לשמיעת צפצוף. ש. לוודא כי המכשיר נמצא במצב צלזיוס (לחצן 9) והאות C תדלק (דגם bcw49a בלבד) כעת ניתן לכוון את הטמפרטורה הרצויה הטמפרטורה הרצויה תגיע לאחר 5 שעות הפעלה כשהמקרר ריק מבקבוקים או 30 שעות במידה והוא מלא.

### **שימו לב!**

לקירור מיטבי של יין אדום – הטמפרטורה צריכה להיות בין 14-18 ונורת הביקורת R תידלק. לקירור מיטבי של יין לבן – יש לקבוע טמפרטורה נמוכה מ 13 מעלות ונורת הביקורת W תידלק.

**\* נורית החיווי קיימת רק בדגם bcw-49a**

### **תאורה:**

המקרר מצויד בתאורת LED, מפסק התאורה נמצא ליד וסת הטמפרטורה, התאורה אינה נדלקת אוטומטית.

על מנת להדליק או לכבות את התאורה יש להשתמש במפסק התאורה.

### **שים לב**

- בפעולת קירור יופיעו בתוך המכשיר טיפות מים, טיפות אילו מקורם בלחות הקיימת באוויר. תופעה זו תקינה לחלוטין. מומלץ להניח משטח ספוג בתחתית המקרר כדי לספוג את הנוזלים ולסחוט את הספוג מדי יום.
- אסור להשתמש במקרר באזורים חמים ולחים מאוד.
- **\*שים לב שפתחי האוויר בגב המקרר תמיד פתוחים וששום דבר לא מכסה אותם.**

### **ניקיון:**

- יש לנתק את המקרר מהחשמל לפני כל פעולת ניקוי
- יש לרוקן את המקרר מבקבוקי המים והמדפים.
- כעת ניתן לנקות עם מטלית לחה ולייבש היטב
- אין להשתמש בחומרי ניקוי! ממיסים שונים או דטרגנטים!
- לא תנתן אחריות על נזק הנגרם מחומרי ניקוי!

### **נתונים טכניים:**

- **מקרר 12 בקבוקים (מ"מ):** רוחב 252, עומק – 500, גובה – 635 –

- טווח טמפרטורה: 10/11-18 מעלות צלזיוס (בהנחה שטמפרטורת החדר היא 25 מעלות) **65W**
- **מקרה 16 בקבוקים** (מ"מ): רוחב-430, עומק – 485, גובה – 515
- טווח טמפרטורה: 12-18 מעלות צלזיוס (בהנחה שטמפרטורת החדר היא 25 מעלות) **83W**



שדרות הוותיקים 112, תל אביב.  
טל: 03-5122000 פקס 03-5180061 מ.ע. 511690422

## **תעודת אחריות**

**תעודת אחריות זו הינה למשך שנה מתאריך הקניה**

לפני הפעלת המכשיר יש לקרוא את הוראות השימוש וההפעלה. היבואן אינו אחראי לנזק הנגרם כתוצאה משימוש בלתי נכון ובניגוד להוראות.

**אין לשלוח את תעודת האחריות או כל עותק ממנה, אלא לשמרה לצרכי שירות!**

**אנו אחראים בזה לפעולתו התקינה של המכשיר (בתקופת האחריות) לפי התנאים הבאים:**

1. האחריות היא לפעולתו התקינה של המכשיר בתנאי שימוש רגילים ובאספקת זרם חשמל סדיר.

2. אנו מתחייבים בתקופת האחריות לתקן את המכשיר או להחליף חלקים מקוריים וחדשים בו כתוצאה מפגם בייצור, ללא כל תשלום.

**אחריותנו לא תחול בכל אחד מהמקרים הבאים:**

1. אם הקלקול או הליקוי נגרמו ע"י שימוש המנוגד להוראות השימוש.
2. אם המכשיר תוקן או שהוכנסו בו שינויים ע"י אדם שלא הוסמך לכך על ידינו בכתב.
3. אם הקלקול נגרם בזדון או כתוצאה מרשלנות הצרכן.
4. אם הקלקול הוא כתוצאה מגורמים חיצוניים כגון: שריפה, שיטפון, ברק או כח עליון אחר.
5. אם הקלקול הוא שבר מכל סוג ומין.
6. אחריותנו איננה כוללת: שינוי צבע, חלקי גומי ופלסטיק.

**השרות יינתן בתחנות השירות בלבד**

מוצר זה לשימוש ביתי בלבד

**הצגת חשבונית נדרשת כדי לבדוק את מועד הרכישה.**

שם/דגם המוצר \_\_\_\_\_ מקרר יין \_\_\_\_\_ **BCW-35C/BCW-49A**

תאריך קניה \_\_\_\_\_

שם המוכר **חתימה וחותמת:** \_\_\_\_\_