



מצנן אויר חשמלי

BR-22000

לקוחות יקרים

תודה על שרכשתם מוצר חשמלי מבית זק"ש
אנו בטוחים שהמוצר שרכשתם יענה באופן מרבי על דרישותיכם.
חשוב לקרוא בתשומת לב את ההוראות המופיעות בחוברת זו
על מנת להפיק את התוצאות הטובות ביותר.

הוראות בטיחות:

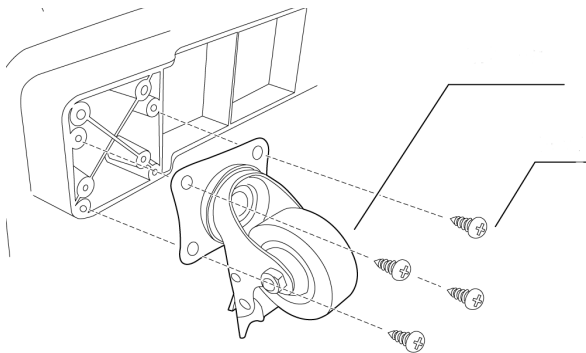
1. אין להכניס אצבעות, עפרונות או כל דבר דרך רשת המגן בזמן פעולת המכשיר.
2. נתק את המכשיר מרשת החשמל לפני העברתו ממקום למקום.
3. נתק את המצנן מרשת החשמל לפני כל פעולת תחזוקה.
4. וודא שהמצנן עומד על מקום יציב בזמן הפעלתו, לא צמוד לקירות או רהיטים.
5. אם פתיל הזינה ניזוק, כדי להימנע מסכנה, החלפתו תעשה ע"י היצרן, על ידי סוכן השירות שלו או על ידי אדם מוסמך אחר.
6. נתק את המכשיר מהחשמל לפני מילוי המכשיר במים
7. אין להפעיל פעולת אידוד (שימוש במים) כאשר המים במדיד בסימן MIN וכמובן כאשר אין מים במיכל !!!
8. מכשיר זה אינו מיועד לשימוש על ידי אנשים (כולל ילדים) עם יכולותיהם הפיזיות, החושיות או המנטליות מופחתת, או העדר הניסיון והידע, אלא אם קיבלו הנחיות לשימוש במכשיר ופיקוח על ידי האדם האחראי לבטיחותם המונע מהם שימוש במכשיר בצורה בטוחה ללא פיקוח או הדרכה: וכן ילדים צריכים להיות תחת השגחה, כדי להבטיח, שהם לא משחקים במכשיר.
9. המכשיר מיועד לשימוש ביתי בלבד!

הסברים והערות

מכשיר זה מיועד להוספת לחות לאוויר על ידי תהליך של אידוי מים. האוויר נשאב מהחלק האחורי, עובר דרך מים ועל ידי כך מתנקה מהאבק ומוסיף לחות. כחלק מהפעולה הרגילה של המכשיר, תפעל משאבת מים שגורמת לרעש. בימים בהם הלחות גבוהה, לא מומלץ להפעיל את פעולת COOLER להוספת לחות, ויש להשתמש רק במצב מאוורר רגיל ללא אידוד.

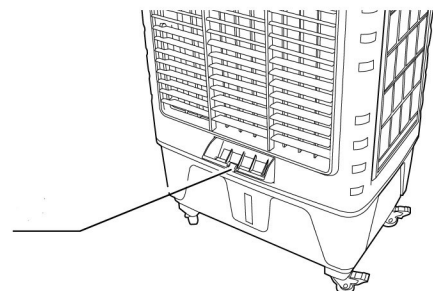
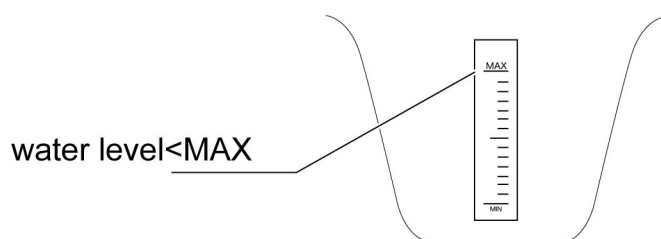
הוראות הפעלה:

1. חבר את הגלגלים למכשיר.
- 2.
- 3.

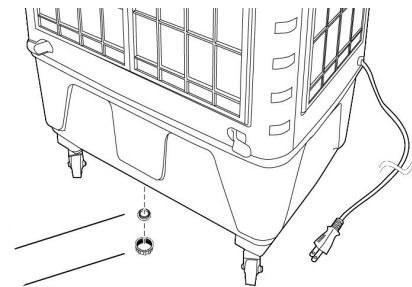


הצב את המצנן במקום ישר ויציב.

4. פתח את מיכל המים הנמצא בחלקו האחורי של המוצר מיכל המים אינו מיועד לצאת מהמכשיר במלואו אלא רק להיפתח בחלקו על מנת למלות מים, מלא מים (רצוי קרים), לא יותר מגובהה MAX במדיד. רצוי להוסיף גם קוביות קרח למים במיכל. הכנס את מיכל המים למכשיר חזרה.



5. יש לפתוח את התריסים בחזית המוצר לפני הפעלת המוצר.
6. הכנס את התקע לשקע.
7. לחץ לדרגת האוורור הרצויה: 1~3 כאשר 1 זה המצב החלש ביותר ו 3 המצב החזק ביותר. 0 מכבה את פעולת המכשיר.
8. הוספת לחות: לחץ על כפתור COOL ומשאבת המים תפעיל את מערכת האידוי. להפסקת הפעולה, לחץ שוב על כפתור COOL
9. אם ברצונך שהמאוורר יפעל בסיבובים ימינה ושמאלה באופן אוטומטי – הפעל את מנוע הצידוד על ידי מפסק ה-SWING .
- לביטול פעולת צידוד, לחץ שוב על כפתור SWING .
10. לסיום פעולת המצנן העבר את קוצב הזמן למצב 0.
11. על מנת לרוקן את המים יש להוציא את הפקק הנמצא בתחתית המוצר



הוראות תחזוקה וניקוי:

1. וודא שניתקת את המצנן מרשת החשמל לפני תחילת הניקוי.
 2. חלקי הגוף ינוקו בעזרת ספוג לח וייבש היטב.
 3. את המסנן האחורי יש לשאוב בעזרת שואב אבק פעם בחודש.
 4. אבנית במיכל: כחלק מתהליך האידוי, תיווצר אבנית במיכל ובמשאבה. אבנית זו פוגעת במשאבת המים. חובה לנקות את האבנית במיכל כל 30 יום לשמירה על תקינות המצנן.
- הוראות ניקוי אבן:
- נתק את התקע מהשקע.
- הכן תערובת של 2 כפות מלח לימון מומסות ב-2 ליטר מים. או השתמש במסיר אבנית לקומקומים (מומלץ מאוד להשתמש במסיר אבנית של סנו מסוג "אנטי קאלק".
- שפוך את התערובת למיכל והמתן שעה, לאחר מכן רוקן את המיכל ושטוף את המיכל על ידי 5 ליטר מים.
- כעת המכשיר מוכן לשימוש.

מעבדות שירות למוצרי זק"ש ברחבי הארץ

קדימה:	מעבדה ראשית – המעלית 3 אזור תעשייה קדימה	טל. 09-9637722
תל אביב:	אלי פיינה- שד' הוותיקים 112	טל. 03-5122000
חיפה:	ע.זק"ש – הפלס 2	טל. 04-6019607
תל אביב:	הקונטיינר – בינימין מטודלה 30 (שכון דן)	טל. 03-6707620
בת-ים:	אלקטרו אשד – רוטשילד 39	טל. 03-5063582
הרצליה:	רם אור – סוקולוב 60	טל. 09-9540784
חדרה:	אחים איטה – הנשיא 53	טל. 04-6326088
טבריה:	תיקון כל – בן זכאי 3	טל. 04-6790469
רמת הגולן:	שי בגולן – מושב כנף	טל. 04-6942767
נתניה:	בר מנחם – רמז 15	טל. 09-8337733



שדרות הוותיקים 112, תל אביב.
טל': 03-5122000 פקס 03-5180061

תעודת אחריות

תעודת אחריות זו הינה למשך שנה מתאריך הקניה

לפני הפעלת המכשיר יש לקרוא את הוראות השימוש וההפעלה. היבואן אינו אחראי לנזק הנגרם כתוצאה משימוש בלתי נכון ובניגוד להוראות.

אין לשלוח את תעודת האחריות או כל עותק ממנה, אלא לשמרה לצרכי שירות!

אנו אחראים בזה לפעולתו התקינה של המכשיר (בתקופת האחריות) לפי התנאים הבאים:

1. האחריות היא לפעולתו התקינה של המכשיר בתנאי שימוש רגילים ובאספקת זרם חשמל סדיר.

2. אנו מתחייבים בתקופת האחריות לתקן את המכשיר או להחליף חלקים מקוריים וחדשים בו כתוצאה מפגם בייצור, ללא כל תשלום.

אחריותנו לא תחול בכל אחד מהמקרים הבאים:

1. אם הקלקול או הליקוי נגרמו ע"י שימוש המנוגד להוראות השימוש.
2. אם המכשיר תוקן או שהוכנסו בו שינויים ע"י אדם שלא הוסמך לכך על ידינו בכתב.
3. אם הקלקול נגרם בזדון או כתוצאה מרשלנות הצרכן.
4. אם הקלקול הוא כתוצאה מגורמים חיצוניים כגון: שריפה, שיטפון, ברק או כח עליון אחר.
5. אם הקלקול הוא שבר מכל סוג ומין.
6. אחריותנו איננה כוללת: שינוי צבע, חלקי גומי ופלסטיק.

השרות יינתן בתחנות השירות בלבד

מוצר זה לשימוש ביתי בלבד

הצגת חשבונית נדרשת כדי לבדוק את מועד הרכישה.

שם/דגם המוצר מצנן אוויר חשמלי דגם BR-22000

תאריך קניה

שם המוכר חתימה
וחותמת: