



שדרות הותיקים 112, תל אביב

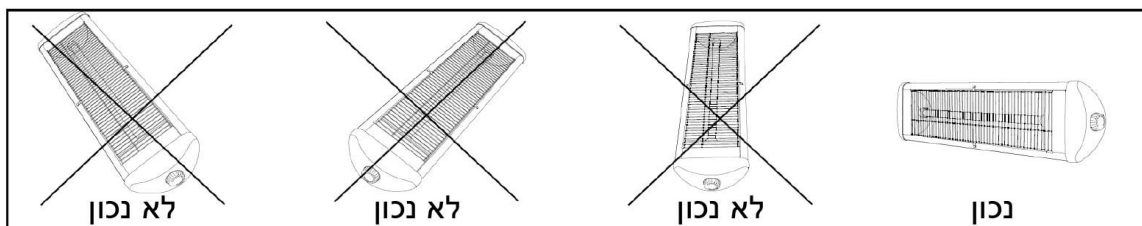
## תנור חימום דגם EF-1074

### לקוחות יקרים

תודה על שרכשתם מוצר חשמלי מבית זק"ש  
אנו בטוחים שהמוצר שרכשתם יענה באופן מרבי על דרישותיכם.  
חשוב לקרוא בתשומת לב את ההוראות המופיעות בחוברת זו  
על מנת להפיק את התוצאות הטובות ביותר.

## **כללי זהירות והערות חשובות:**

1. המכשיר מיועד לשימוש ביתי בלבד! כל שימוש אחר עלול לגרום נזק למכשיר, לסביבה או לפציעות!
2. התנור יותקן בגובה 1.80 מ' מעל הרצפה ולא פחות מ- 30 ס"מ מהתקרה ומקירות צד. ראה תרשים התקנה.
3. המכשיר אינו מיועד לשימוש מסחרי, במקרה של נזק כתוצאה משימוש מסחרי או בניגוד להוראות, החברה לא תישא באחריות לכל נזק שיגרם!
4. השימוש באביזרים ורכיבים שלא סופקו עם המכשיר על ידי היצרן אסור ועלול לגרום לפציעות או נזקים.
5. לעולם אין להשאיר את המכשיר פועל ללא השגחה.
6. אין להניח על המכשיר חפצים.
7. אין לכרוך את כבל החשמל סביב המכשיר.
8. אין להשתמש בכבל מאריך!
9. אין לטבול את המכשיר במים! אין להשרות את חוט החשמל במים או בכל נוזל אחר!
10. אין להשתמש במכשיר בחדר אמבטיה, או על יד מקור כלשהו של מים.
11. אם פתיל הזינה ניזוק וכדי להימנע מסכנה החלפתו תעשה ע"י היצרן או מי מטעמו שהוסמך לכך.
12. אין להשתמש באמצעות שעון עצר(טיימר) או באמצעי שליטה מרחוק.
13. כאשר המכשיר אינו בשימוש נתקו אותו מזרם החשמל.
14. כאשר רוצים לבצע כל פעולה של ניקוי או הזזת המכשיר יש לנתק קודם מזרם החשמל!
15. מוצר זה מתאים לשימוש במקומות סגורים ופתוחים. אין להפעיל את התנור תחת קרינת שמש ישירה ובקרבת מקורות חום, כמו כן לא ניתן להשתמש במכשיר תחת גשם ישיר.
16. מכשיר זה אינו מיועד לשימוש על ידי אנשים(כולל ילדים) עם יכולות פיזיות, חושיות או שכליות מופחתות, או עם העדר הניסיון וידע, אלא אם הם תחת פיקוח או שקיבלו הנחיות לשימוש במכשיר על ידי האדם האחראי לבטיחותם: וכן ילדים צריכים להיות תחת השגחה, כדי להבטיח שהם לא משחקים במכשיר.

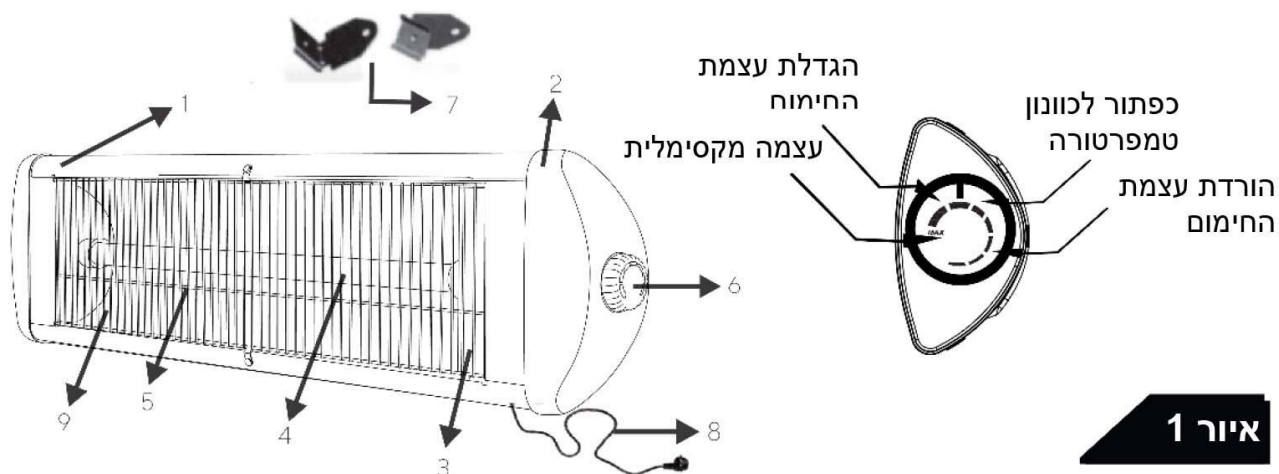


**אזהרה: אין לכסות את תנור החימום וזאת על מנת למנוע התחממות יתר. לעולם אין לסגור את ערוצי האוורור.**

**אזהרה: אין לכסות את המכשיר שלכם או לעשות בו שימוש לייבוש פריטים מכל סוג שהוא.**

**אזהרה: אין להתקין תנור זה על התקרה כשגוף החימום כלפי מטה מחשש להתלקחות.**

**זהירות! חלקים אחדים של מכשיר זה עשויים להתחמם מאוד ולגרום לכוויות. במידה וישנה נוכחות של ילדים, אנשים מוגבלים או אנשים בעלי פוטנציאל להיפגע בשל המכשיר, הקפידו על זהירות יתרה עבור אותם אנשים בפרט.**



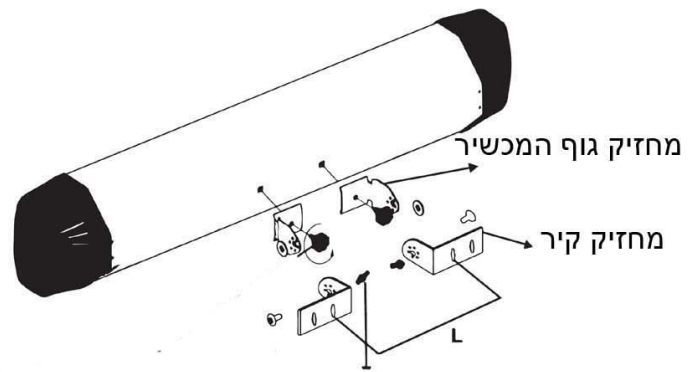
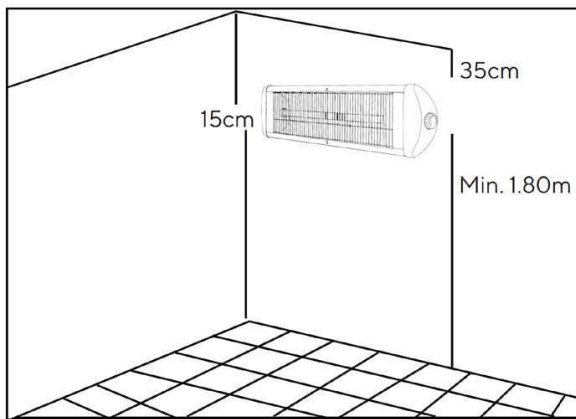
- 1 – גוף המכשיר
- 2 – כיסויים צדדיים
- 3 – פרופיל צדדי
- 4 – התנגדות צינור זכוכית
- 5 – רפלקטור
- 6 – כפתור לכווןן ווסת חום
- 7 – חלקים לקיבוע לקיר אחורי
- 8 – כבל הזנה
- 9 – רשת ברזל

התקנת המכשיר:

חלקי ההרכבה מסופקים בתוך המארז ביחד עם המוצר.

חברו את מתקן התליה לקיר על ידי 4 דיבלים וברגים במרחקים מתאימים בהתאם למידת L המוצגת באיור 2.

חברו את מתקן התליה לגוף התנור, כעת חברו את מתקן התליה של התנור ביחד עם המתקן תליה של הקיר על ידי ברגים. לאחר מכן המוצר ממוקם במקום מתאים לתלייה על הקיר ותהליך ההתקנה על הקיר הושלם.



## איור 2

### חיבור חשמלי

הכניסו את תקע החשמל לתוך שקע החשמל תוך הקפדה על סימון "L" וגם "N", חברו אותו לשקע מוארק למען בטיחותכם, לאחר מכן יישרו את תנור החימום כלפי מעלה, מצאו את הזווית הטובה ביותר וחזקו את הברגים.

### הפעלת המכשיר:

- להפעלת המכשיר, חברו את כבל החשמל לתוך שקע החשמל, סובבו את לחצן ווסת החום למינימום או למקסימום להגדרת טמפרטורת הסביבה לדרגה המבוקשת. לכיבוי, כבו את התנור ואז נתקו את כבל החשמל משקע החשמל.
- על מנת להפיק תועלת מהמכשיר בדרגה האופטימלית, וודאו שהוא מותקן במקום הנכון ומופעל בתנאי סביבה מתאימים.
- במקרה של שימוש במכשיר במקום סגור, אין להפנות את אזור החימום לעבר אזורי פתוחים כגון חלונות ומרפסות. במקרה שבו המכשיר אינו בשימוש למשך פרק זמן ארוך או שמעבירים אותו למקום אחר, וודאו שכבל החשמל מנותק ממקור החשמל וכי תנור החימום קר.

### תחזוקה וניקיון:

- טרם תחילת ניקוי המכשיר שלכם, כבו את המכשיר, נתקו את כבל החשמל למען הבטיחות והמתינו עד להתקררות המכשיר.
- את המשטח החיצוני של המכשיר יש לנקות בעזרת מטלית כותנה, רכה ולחה במקצת או בעזרת מברשת רכה.
- לעולם אין לעשות שימוש בחומרים שורטים או בחומרים ממיסים לניקוי תנור החימום.
- אין לנקות את המוצר בעזרת חומרים כגון בנזין, תמיסת דילוד וכו' אשר יגרמו לשיתוך או לנזק של המוצר.

- אין לנקות את המכשיר שלכם בעזרת מכונות ניקוי באדים.
- אין לחשוף את המכשיר שלכם למים.
- לעולם אין לטבול את המוצר שלכם בתוך נוזל מכל סוג שהוא לניקוי.

### איתור תקלות ופתרון בעיות:

הבעיה:	הסיבה:	הפתרון:
המכשיר אינו עובד.	יתכן והמכשיר אינו מחובר למקור חשמל. המכשיר אינו מופעל. אין מתח בשקע החשמל. יתכן וכבל החשמל פגום.	הכניסו את תקע החשמל לשקע החשמל. הפעילו את המכשיר. נסו לעשות שימוש בשקע חשמל אחר. צרו קשר עם מרכז שירות מורשה.
המכשיר מאוד חם.	יתכן והמכשיר פעל למשך פרק זמן ארוך מדי.	תנו למכשיר להתקרר.
המכשיר נעצר באופן אוטומטי בזמן שהוא פועל.	מערכת הבטיחות שעל גבי המכשיר מופעלת.	תנו למכשיר להתקרר, במידה והבעיה ממשיכה, צרו קשר עם מרכז השירות המורשה.

### אחסנה

בעת אחסנת המכשיר שלכם, באפשרותכם לכוון את כבל החשמל ולמקם אותו בתוך המגרעת שבחלק האחורי של המכשיר.  
טרם כריכת כבל החשמל, עליכם ללא ספק להמתין עד להתקררות המכשיר. כאשר אינו בשימוש, שמרו את המכשיר שלכם במקום יבש.

### מעבדות שירות למוצרי זק"ש ברחבי הארץ

קדימה:	מעבדה ראשית – המעלית 3 אזור תעשייה קדימה	טל. 09-9637722
תל אביב:	אלי פיינה- שד' הוותיקים 112	טל. 03-5122000
חיפה:	ע.זק"ש – הפלס 2	טל. 04-8410123
תל אביב:	הקונטיינר – בינימין מטודלה 30 (שיכון דן)	טל. 03-6707620
תל אביב:	דני תיקונים- דרך שלמה 94	טל. 03-6820995
בת-ים:	אלקטרו אשד – רוטשילד 39	טל. 03-5063582
הרצליה:	רם אור – סוקולוב 60	טל. 09-9540784
חדרה:	אחים איטח – הנשיא 53	טל. 04-6326088
חולון:	דני תיקונים – שנקר 29	טל. 03-5011055
טבריה:	תיקון כל – בן זכאי 3	טל. 04-6790469
רמת הגולן:	שי בגולן – מושב כנף	טל. 04-6942767
נתניה:	בר מנחם – רמז 15	טל. 09-8337733



שדרות הוותיקים 112, תל אביב.  
טל: 03-5122000 פקס 03-5180061 ע.מ. 511690422

## **תעודת אחריות**

### **תעודת אחריות זו הינה למשך שנה מתאריך הקניה**

לפני הפעלת המכשיר יש לקרוא את הוראות השימוש וההפעלה. היבואן אינו אחראי לנזק הנגרם כתוצאה משימוש בלתי נכון ובניגוד להוראות.

**אין לשלוח את תעודת האחריות או כל עותק ממנה, אלא לשמרה לצרכי שירות!**

**אנו אחראים בזה לפעולתו התקינה של המכשיר (בתקופת האחריות) לפי התנאים הבאים:**

1. האחריות היא לפעולתו התקינה של המכשיר בתנאי שימוש רגילים ובאספקת זרם חשמל סדיר.
2. אנו מתחייבים בתקופת האחריות לתקן את המכשיר או להחליף חלקים מקוריים וחדשים בו כתוצאה מפגם בייצור, ללא כל תשלום.
- אחריותנו לא תחול בכל אחד מהמקרים הבאים:**
1. אם הקלקול או הליקוי נגרמו ע"י שימוש המנוגד להוראות השימוש.
2. אם המכשיר תוקן או שהוכנסו בו שינויים ע"י אדם שלא הוסמך לכך על ידינו בכתב.
3. אם הקלקול נגרם בזדון או כתוצאה מרשלנות הצרכן.
4. אם הקלקול הוא כתוצאה מגורמים חיצוניים כגון: שריפה, שיטפון, ברק או כח עליון אחר.
5. אם הקלקול הוא שבר מכל סוג ומין.
6. אחריותנו איננה כוללת: שינוי צבע, חלקי גומי ופלסטיק.
7. אין להשתמש בכבל מאריך במוצר!

### **השרות יינתן בתחנות השירות בלבד**

מוצר זה לשימוש ביתי בלבד

**הצגת חשבונית נדרשת כדי לבדוק את מועד הרכישה.**

EF-1074

תנור חימום

שם/דגם המוצר

תאריך קניה

שם המוכר

חתימה וחותמת: