



מכשיר פופקורן

דגם: EF-1180

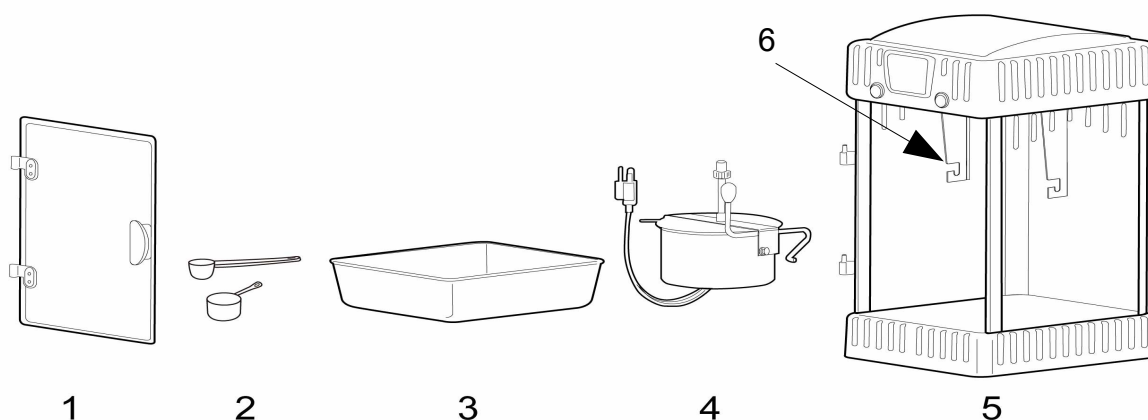
לקוחות יקרים

תודה על שרכשתם מוצר חשמלי מבית זק"ש
אנו בטוחים שהמוצר שרכשתם יענה באופן מרבי על דרישותיכם.
חשוב לקרוא בתשומת לב את ההוראות המופיעות בחוברת זו
על מנת להפיק את התוצאות הטובות ביותר.

הוראות בטיחות

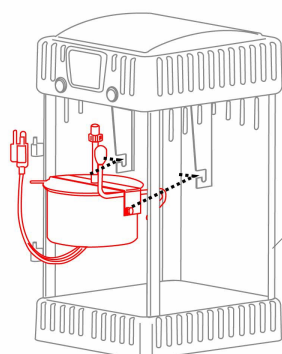
1. אין להשאיר את המכשיר פועל ללא השגחה.
2. **אין לגעת במשטחים חמים אלא רק בידיות. אין לפרק או לחבר חלקים בעודו חם.**
3. יש להגן מפני סכנות חשמל.
4. אין לטבול כל חלק מהמכשיר במים או כל נוזל אחר.
5. אין לטבול את המכשיר במים אלא לנקותו באמצעות מטלית לחה (ראה סעיף הוראות הניקוי).
6. יש צורך בהשגחה כשילדים משתמשים במכשיר או נמצאים בקרבתו.
7. אם פתיל הזינה ניזוק, כדי להימנע מסכנה, החלפתו תעשה ע"י היצרן, על ידי סוכן השירות שלו או על ידי אדם מוסמך אחר.
8. בכל מקרה של פגם או תקלה יש לתקן את המכשיר רק במעבדת שירות מורשת.
9. אין להשתמש באביזרים אשר אינם מומלצים ע"י יצרן המכשיר.
10. אין להשתמש במכשיר מחוץ לבית כאשר נמצאים באזור לח.
11. אסור שהכבל ישתלשל מעבר לקצה השולחן או המשטח. אסור שהכבל יבוא במגע עם משטחים חמים או שיהיו בו קשרים.
12. אין להניח את המכשיר על משטח בלתי יציב ו/או חשוף למים או לחות, ו/או ליד מקורות מים אחרים – הדבר עלול להסב נזק למכשיר.
13. יש להיזהר כאשר מעבירים את המכשיר כשהוא מכיל שמן או נוזלים חמים אחרים.
14. אין להשתמש במכשיר לשימושים אחרים מאשר אלה שלשמן הוא נועד.
15. אין להשתמש במכשיר על מפות פלסטיק או סינטטיות או על משטח בלתי יציב.
16. מכשיר זה מיועד לשימוש ביתי בלבד. לא תחול כל אחריות על היצרן ותוקף תעודת האחריות יבוטל במקרה של שימוש מסחרי, שימוש לא נכון או שימוש שלא בהתאם להוראות.
17. אין להשתמש בכבל מאריך. במידה ותחליטו בכל זאת להשתמש בכבל מאריך, תחת אחריותכם, השתמשו בכבל מאריך באיכות טובה ואשר תואם למתח העבודה של המכשיר.
18. מכשיר זה אינו מיועד לשימוש על ידי אנשים (כולל ילדים) עם יכולותיהם הפיזיות, החושיות או המנטליות מופחתת, או העדר הניסיון והידע, אלא אם קיבלו הנחיות לשימוש במכשיר ופיקוח על ידי האדם האחראי לבטיחותם המונע מהם שימוש במכשיר בצורה בטוחה ללא פיקוח או הדרכה: וכן ילדים צריכים להיות תחת השגחה, כדי להבטיח, שהם לא משחקים במכשיר.
19. המכשיר אינו מיועד להפעלה באמצעות טיימר חיצוני או מערכת בקרה מרחוק נפרדת.

חלקי המכשיר



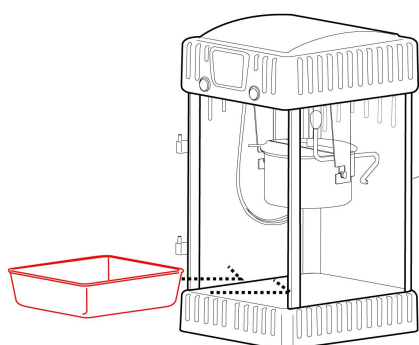
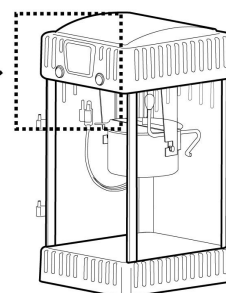
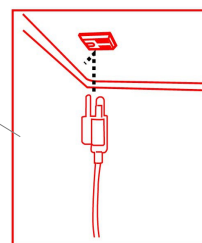
1. דלת.
2. כפות מדידה.
3. מגש נשלף.
4. מתקן קליית הפופקורן.
5. גוף המכשיר.
6. מתלים.

הוראות הרכבת המכשיר



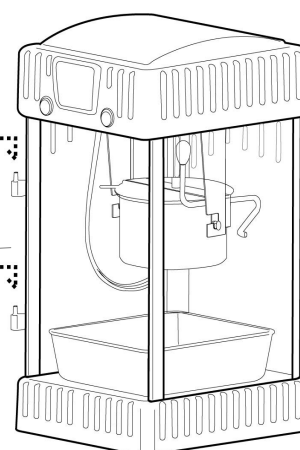
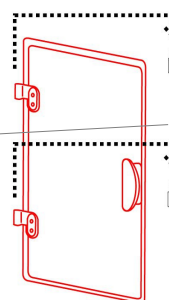
תלה את מתקן הקליה
על המתלים בגוף
המכשיר

הכנס את פלג החשמל
לשקע המתאים בגוף
המכשיר



הנח את המגש הנשלף בבסיס
מכשיר הפופקורן.

הכנס את הדלת לצירים
בגוף המכשיר.



לחצן
קליה



כעת המכשיר מוכן לשימוש



מתג תאורה

הוראות שימוש

1. נקו את המגש הנשלף במים עם סבון ויבשו היטב טרם השימוש.
2. שימו לב! אין לטבול את מתקן הקליה במים בשום אופן!!!
3. הרכיבו את המכשיר לפי ההוראות בעמוד הקודם.
4. ישנם שני כפתורים, האחד לתאורה והשני לקליית הפופקורן.
5. מלאו את כפית המדידה הקטנה בשמן בישול (שמן תירס, קנולה, זית, סויה...), הטו את מתקן הקליה מטה והוסיפו את השמן למתקן הקליה.
6. הדליקו את שני מתגי ההפעלה (התאורה והקליה) וחממו את המכשיר לחימום מוקדם במשך 2-3 דקות.
7. כבו את מתג הקליה.
8. כעת הוסיפו כף מלאה בגרעיני תירס (כף המדידה הגדולה המסומנת ב 1/3) למתקן הקליה. זהירות! מתקן הקליה עלול להיות חם! יש להשתמש רק בידית מתקן הקליה.
9. סגרו את הדלת והדליקו את מתג הקליה.
10. פופקורן יחל לצאת החוצה ממתקן הקליה כעבור 2 דקות בערך.
11. כשרעש הפופקורן יחדל, כבו את מתג הקליה והטו את ידית מתקן הקליה על מנת לרוקן את כל שאריות גרעיני התירס ממתקן הקליה.
12. הוציאו את מגש הפופקורן, בתיאבון!
13. יש לוודא כי מתג הקליה סגור כל עוד אין גרעיני תירס בפנים.
14. יש להמתין כ 5-10 דקות שמתקן הקליה יתקרר בין הפעלה להפעלה.
15. יש לנתק את כבל החשמל של מתקן הקליה כל עוד המכשיר לא בשימוש.

הוראות ניקוי

1. נתקו את המכשיר מהחשמל והמתינו לקירור מוחלט.
2. פרקו את המכשיר בסדר הפוך להוראות ההרכבה.
3. את המגש הנשלף ניתן להוציא ולשטוף במים וסבון כלים.
4. השתמשו במטלית לחה עם מעט סבון כלים, ונקו את דפנות המכשיר והדלת וייבשו היטב.

ניקוי מתקן הקליה

1. המתינו שהמתקן יתקרר
2. את מתקן הקליה יש לנקות על ידי מטלית לחה (ללא סבון) ולייבש היטב.
3. בשום אופן אין לטבול את מתקן הקליה במים!

מעבדות שירות למוצרי זק"ש ברחבי הארץ

טל. 03-5122000	אלי פיינה- שד' הוותיקים 112	תל אביב:
טל. 04-8410123	ע.זק"ש – הפלס 2	חיפה:
טל. 03-6707620	הקונטיינר – בינימין מטודלה 30 (שיכון דן)	תל אביב:
טל. 03-6820995	דני תיקונים- דרך שלמה 94	תל אביב:
טל. 03-5063582	אלקטרו אשד – רוטשילד 39	בת-ים:
טל. 09-9540784	רם אור – סוקולוב 60	הרצליה:
טל. 04-6326088	אחים איטח – הנשיא 53	חדרה:
טל. 03-5011055	דני תיקונים – שנקר 29	חולון:
טל. 04-6790469	תיקון כל – בן זכאי 3	טבריה:
טל. 09-8337733	בר מנחם – רמז 15	נתניה:



שדרות הוותיקים 112, תל אביב.
טל': 03-5122000 פקס 03-5180061 ע.מ. 511690422

תעודת אחריות

תעודת אחריות זו הינה למשך שנה מתאריך הקניה

לפני הפעלת המכשיר יש לקרוא את הוראות השימוש וההפעלה. היבואן אינו אחראי לנזק הנגרם כתוצאה משימוש בלתי נכון ובניגוד להוראות.

אין לשלוח את תעודת האחריות או כל עותק ממנה, אלא לשמרה לצרכי שירות!

אנו אחראים בזה לפעולתו התקינה של המכשיר (בתקופת האחריות) לפי התנאים הבאים:

1. האחריות היא לפעולתו התקינה של המכשיר בתנאי שימוש רגילים ובאספקת זרם חשמל סדיר.

2. אנו מתחייבים בתקופת האחריות לתקן את המכשיר או להחליף חלקים מקוריים וחדשים בו כתוצאה מפגם בייצור, ללא כל תשלום.

אחריותנו לא תחול בכל אחד מהמקרים הבאים:

1. אם הקלקול או הליקוי נגרמו ע"י שימוש המנוגד להוראות השימוש.
2. אם המכשיר תוקן או שהוכנסו בו שינויים ע"י אדם שלא הוסמך לכך על ידינו בכתב.
3. אם הקלקול נגרם בזדון או כתוצאה מרשלנות הצרכן.
4. אם הקלקול הוא כתוצאה מגורמים חיצוניים כגון: שריפה, שיטפון, ברק או כח עליון אחר.

5. אם הקלקול הוא שבר מכל סוג ומין.

6. אחריותנו איננה כוללת: שינוי צבע, חלקי גומי ופלסטיק.

השרות יינתן בתחנות השירות בלבד

מוצר זה לשימוש ביתי בלבד

הצגת חשבונית נדרשת כדי לבדוק את מועד הרכישה.

מכשיר להכנת פופקורן EF-1180

שם/דגם המוצר

תאריך קניה

שם המוכר חתימה

וחותמת: