




מקרר משקאות EF-300

לקוחות יקרים

תודה על שרכשתם מוצר חשמלי מביתנו
אנו בטוחים שהמוצר שרכשתם יענה באופן מרבי על דרישותיכם.
המוצר קל ונוח לתפעול ולשימוש
חשוב לקרוא בתשומת לב את ההוראות המופיעות בחוברת זו
על מנת להפיק את התוצאות הטובות ביותר.

קראו חוברת זו בעיון לפני התקנת והפעלת המכשיר !!!!


מיקום המקרר והצבתו



חובה להציב את המקרר באזור מאוורר היטב כדי להקטין את צריכת החשמל ולהגדיל את יעילות הקירור.
דופן אחורית: השאר מרחק של 5 ס"מ לפחות מהדופן האחורית לקיר.
דופן צד: השאר מרחק של 10 ס"מ לפחות לעצם אחר.
משטח עליון: השאר מרחק של 20 ס"מ לפחות לעצם אחר.
אל תתקינו את המכשיר במקום בו הוא עלול להיחשף לקרינה ישירה של שמש או כל מקום שעלול לגרום לשינוי צבע.

מקמו את המכשיר הרחק ממקורות חום כמו רדיאטורים, תנורי גז הימנעו ממיקום המקרר באזור של לחות גבוהה או חשיפה לגשם, כדי למנוע סכנת התחשמלות והחלדה.
מוצר זה מיועד לשימוש בטמפ' סביבתית של בין 20-30 מעלות.
אזהרה: שמור על פתחי אוורור, במעטפת המכשיר או במבנה המובנה, חופשיים מחסימה.
אזהרה: אל תשתמש במכשיר חשמלי בתוך תאי אחסון המזון (המכשיר עם אמצעי קירור דליק)

אספקת חשמל וכבל זינה



מכשיר זה מיועד לרשת חשמל במתח $230V \sim$.
חברו את התקע לשקע מוארק בהארקה תקינה.

אין אחריות כתוצאה מאי חיבור להארקה תקינה


אין להאריך, לקפל ו/או לפתל את פתיל הזינה.

אין למקם את פתיל הזינה על המדחס.

אם פתיל הזינה ניזוק, כדי למנוע סיכון יש להחליפו רק על ידי מעבדת שרות המאושרת מטעם היבואן.

אין להשתמש במתאמים, מפצלים, כבל מאריך העלולים להתחמם או להשרף במידה והפסקת החשמל הופסקה או המכשיר נותק, יש להמתין 5 דקות לפחות לפני הפעלה מחדש כדי למנוע נזק למדחס.

משטח הצבה



הצב את המקרר על משטח מוצק, יציב וישר בלבד. אין להניח את המקרר על משטחים גמישים, רכים וכדומה מחשש לסכנת התהפכות והתחממות.

על המקרר להיות יציב ומפולס לרצפה, השתמשו בשתי רגליות האיזון שבחזית כדי לאזן ולפלס את המקרר לרצפה.


העברת המכשיר ושינוי התקנה

בעת הובלת המכשיר נדרשת תשומת לב מיוחדת לחלקי המקרר מחשש לפגיעה במערכת הקירור או באביזרי המקרר כמו מדפי הזכוכית, חלקי פלסטיק, צינורות ומעבה, פגיעה בצנרת או במעבה עלולה להסב נזק למוצר.

אין להפוך את המקרר או להוביל אותו בזווית של יותר

מ 45 מעלות כלפי מטה

לאחר העברת המכשיר או שינוי התקנה, המתן 12 שעות לפני חיבור המכשיר לחשמל



הוראות הפעלה והמלצות

1. חברו את המקרר לשקע החשמלי וכוונו את בקר הטמפרטורה 1~7 : כאשר 7 היא טמפרטורה נמוכה יותר והמקרר קר יותר, 1 היא טמפרטורה גבוהה יותר והמקרר פחות קר. מצב 0 – המקרר לא יעבוד!
2. ישנו מפסק תאורה בחלקו העליון של המקרר 0- התאורה לא תדלוק – 1 התאורה תדלוק.
3. טמפרטורת הסביבה, טמפרטורת הבקבוקים המאוחסנים, ותדירות פתיחת הדלת משפיעים על הטמפרטורה בתא המקרר, שנו את כיוון הטמפרטורה בהתאם !!
4. כאשר תפעילו את המקרר לראשונה, הניחו למקרר לפעול 24 בשעות רצופות עד שהטמפרטורה הרצויה תתייצב, במשך זמן זה אל תפתחו את הדלתות בתדירות רבה.
5. במידה ואספקת החשמל הופסקה או המכשיר נותק, יש להמתין 5 דקות לפחות לפני הפעלה מחדש כדי למנוע נזק למדחס.
6. זהו מקרר מסוג הפשרה: הקרח, המים וסימני הכפור המצטברים במקרר הם תוצאה של כמות הלחות ותדירות פתיחת הדלת, זוהי תופעה תקינה. כדי להפחית את הלחות ולהפחית את הצטברות קרח, אל תניחו מכלי נוזלים פתוחים במקרר. נגבו ויבשו בעזרת מטלית. ניתן להשתמש בספוג סופג לחות על מנת להפחית את התופעה.
7. אל תאפשרו למוצרים לבוא במגע עם נורת התאורה או המכסה של הנורה.
8. בזמן פעולת המכשיר ישמע קול של בעבוע / זרימת מים, זהו רעש תקין לחלוטין הנובע מזרימת הגז במערכת.
9. בזמן פעולת המכשיר יתחממו הדפנות כחלק מפעולת הקירור, זוהי תופעה תקינה.
10. אין להניח על חלקו העליון של המקרר חפצים
11. יש לחבר את המוצר לשקע חשמל תקני בבית ואין לחבר אותו דרך מפצל או כבל מאריך!! כמו כן אין לחבר את המקרר לגנרטור או מצבר בהם המתח אינו יציב, כמו כן אין לחבר ולנתק את המוצר לחשמל מידי יום!
12. אין להשתמש במוצר במרפסות/במקומות חיצוניים/בחשיפה לשמש או לגשם או תחת פרגולות
13. מכשיר זה אינו מיועד לשימוש על ידי אנשים (כולל ילדים) אם יכולתיהם הפיזיות, החושיות או השכליות מופחתות, או אם העדר הניסיון וידע, אלא אם קיבלו הנחיות לשימוש במכשיר ופיקוח על ידי האדם האחראי לבטיחותם המנוע מהם שימוש במכשיר בצורה בטוחה.
- ילדים צריכים להיות תחת השגחה כדי להבטיח שהם לא משחקים עם המכשיר.

הפשרת מקרר

- פעולת ההפשרה במקרר נעשית עצמאית. טיפות המים יתנקזו בתחתית המקרר ויעברו למיכל אחורי.
- הקפידו כי פתח הניקוז לא יהיה סתום לפי האזור.
- אזהרה: אין להשתמש בהתקנים מכניים או באמצעים אחרים לזירוז תהליך ההפשרה, למעט האלה המומלצים ע"י היצרן.
- לא לגרום נזק למעגל הקירור.

תחזוקה וניקיון

לפני כל פעולת ניקיון יש לנתק המקרר מהחשמל
את גוף המקרר יש לנקות בעזרת מטלית רכה
את האביזרים יש לנקות בתמיסת מים וסבון כלים ולייבש היטב בסיום.
אין להשתמש בחומרי ניקוי.
נקו את המדחס לפחות פעם בשנה בעזרת שואב אבק.
את המקפיא יש לנקות רק לאחר תהליך ההפשרה.
יש לנהוג במדפי הפלסטיק והזכוכית בזהירות ייתר, טיפול לא הולם עלול להסב נזק או לשבור את המדפים.

בחלקו הפנימי התחתון של המקרר יש את פתח ניקוז המים, יש לוודא שהוא לא חסום / סגור, יש לעיתים
שהמקרר מגיע עם פקק פלסטיק שצריך להוציא ולזרוק אותו כמו בתמונה מטה:



יש לוודא שאין לכלוך או חלק פלסטיק על הגומיה שנמצאת על הדלת של המקרר שמונע מהגומיה לאטום את
המקרר בעת סגירת הדלת



שדרות הוותיקים 112, תל אביב. טל': 03-5122000 פקס: 03-5180061

תעודת אחריות למקרה

הדגם	תיאור המוצר
EF-300	
שנת ייצור	מס' סידורי
	Serial Number
מקום הרכישה + חתימה וחותמת המוכר	תאריך הקניה

1. תעודת אחריות זו תקפה למשך 12 חודשים מתאריך קניית המוצר ובצמוד לחשבונית קניה!
2. אנו נהיה אחראים לפעולתו התקינה של המוצר, לתקן ולהחליף ללא תשלום כל חלק אשר יראה לנו פגום, ואשר לפי שיקול דעתנו התקלקל על אף שימוש ופעולה רגילים ובהתאם להוראות השימוש.
- האחריות מוגבלת למקרה ואינה כוללת אחריות על נקודות וקווי החשמל, כמו כן אינה כוללת האחריות על מכות, פחחות וצבע, ופגמים קוסמטיים
- האחריות תינתן בבית הצרכן
- על אף האמור לעיל, האחריות לפי תעודה זו לא תחול ואינה כוללת את המקרים הבאים:
 1. הקלקול או הפגם נגרמו בזדון או ברשלנות או משימוש המנוגד להוראות השימוש
 2. כוח עליון שהתרחש לאחר מסירת המקרה/מקפיא לצרכן.
 3. הקלקול נובע מהפרעות ברשת החשמל.
 4. המוצר טופל ותוקן שלא ע"י נציג מוסמך מטעם מוסר תעודה זו.
 5. המספר הסידורי על המוצר פגום או חסר.
 6. האחריות אינה כוללת את נורות המקרה
 7. האחריות לא תחול אם המוצר חובר לחשמל באמצעות גנרטור או שנותק וחובר לרשת החשמל מידי יום!
 8. אין להשתמש במוצר במרפסות/במקומות חיצוניים/בחשיפה לשמש או לגשם או תחת פרגולות
 9. אנו ממליצים לך להשתמש במוצר עם מגן ברקים המעניק לך הגנה בפני אספקת חשמל בלתי סדירה וברקים אשר אינם מכוסים במסגרת האחריות.

מוקד שירות לקוחות ומענה טלפוני ארצי

03-5122000