



מקרן חום קרמי עומד

דגם: EF-832



לקוחות יקרים


תודה על שרכשתם מוצר חשמלי מבית זק"ש
אנו בטוחים שהמוצר שרכשתם יענה באופן מרבי על דרישותיכם.
חשוב לקרוא בתשומת לב את ההוראות המופיעות בחוברת זו.

הוראות בטיחות:

1. בשימוש ממושך עשויה להתחמם רשת הגריל הקדמית של התנור- הרחק מילדים.
2. אסורה הפעלת מקרן זה באמצעות בורר תוכניות, קוצב זמן או כל התקן הפעלה אוטומטי העלול לגרום לפריצת אש אם המקרן יכוסה או אם יונח שלא כראוי.
3. אין להתקין את המקרן בקרבת וילונות, או חומרים דליקים אחרים.
4. אין למקם את המקרן מתחת לשקע החשמל.
5. אין להשתמש במקרן זה בקרבת אמבטיה, מקלחת, ברכת שחיה, או במקומות עתירי אדים ולחות.
6. אם פתיל הזינה ניזוק כדי למנוע סיכון יש להחליפו רק בתחנות שירות המאושרות ע"י היבואן.
7. תיקון המכשיר יעשה רק ע"י תחנת שירות מורשית של היבואן.
8. בזמן הפעלת המקרן השאר רווח של 30 ס"מ לפחות בין דפנות המכשיר לבין קירות, רהיטים וכל מכשול. השאר רווח של 1.5 מטר לפחות לפני המכשיר.
9. אסור בהחלט להכניס עצמים כלשהם למכשיר.
10. בתנור ישנו התקן בטיחות: במקרה והתנור אינו עומד יציב על המשטח או נופל המכשיר יפסיק לפעול באופן אוטומטי.
11. אין להזיז את המכשיר בעת פעולתו.
12. יש לכבות את המקרן לפני כל שינוי במקום התנור.
13. מכשיר חימום זה אינו מצויד בהתקן לבקרת טמפרטורת החדר, אין להשתמש במכשיר זה בחדרים קטנים שבהם יש אנשים שלא יכולים לעזוב את החדר בעצמם, אלא אם מסופק פיקוח קבוע.

הוראות הרכבה



1. פתח את הקופסא, והוצא את כל החלקים, הפרד את חומרי האריזה .
2. הוצא את בסיס המקרן והנח אותו בצד.
3. הוצא את ראש התנור מהקופסא.
4. קח את מוט המקרן הלבן והצמד אותו לבסיס, כעת יש להבריג את סוגר המוט מצידו התחתון של הבסיס, ראה/י תמונה. יש להדק את הבורג הסוגר עם כיוון השעון.
5. כעת, פתח/י את נועל כיוון הגובה של מוט המקרן (החלק הכתום בתמונה מטה) והוצא את מוט הארכה הכסוף החוצה.
6. כעת סיגרו היטב את נועל כיוון הגובה.
7. חיבור ראש התנור עם גוף התנור –פתחו את הבורג הנמצא בצידו האחורי של גוף התנור, הכנס את מוט הארכה הכסוף לצוואר ראש התנור בכוח סביר.
8. כעת סיגרו את הבורג.
9. ניתן לשנות את זווית ראש המקרן על ידי הטיית הראש מעלה ומטה, עם השינוי בזווית ישמעו "קליקים".



שים לב:

בתנור מותקן התקן בטיחות. במקרה והתנור אינו עומד יציב על המשטח או נופל בזמן פעולת המכשיר, יפסיק המכשיר לפעול באופן אוטומטי.

הוראות שימוש

- הכנס את התקע לשקע
 - בחר/י את משך הפעולה הרצוי על ידי סיבוב הטיימר (קוצב הזמן) או לחלופין העבר/י למצב **ON** זהו מצב פעולה קבוע ללא טיימר
 - כוון/י את המפסק לסוג הפעולה הרצויה
 - סיבוב ימינה:  **600W** חום נמוך
1200W חום גבוה
 - סיבוב שמאלה – יפעיל גם את הצידוד  **600W** חום נמוך + צידוד
1200W חום גבוה + צידוד
- להפסקת פעולת התנור העבר את המפסק למצב **OFF**. הבורר נמצא באמצע

הוראות ניקוי

לפני הניקוי יש להפסיק את פעולת המקרן ולנתק את התקע משקע החשמל. הניקוי יעשה כאשר המכשיר התקרר, אין לנקות מכשיר חם מחשש לכוויות. הניקוי יעשה בעזרת מטלית לחה בלבד ולייבש היטב. יש לשמור על ניקיון הרפלקטור של המקרן – פעולה זו תשמור על איכות חימום מירבית. אין להתיז על המכשיר נוזלי ניקוי.

מעבדות שירות למוצרי זק"ש ברחבי הארץ

טל. 08-8521314	מעבדה ראשית- היוזמה 35, אזור תעשייה צפוני	אשדוד:
טל. 03-5122000	אלי פיינה- שד' הוותיקים 112	תל אביב:
טל. 04-6019607	ע.זק"ש – הפלס 2	חיפה:
טל. 08-8521718	רשת חשמל – אזור א' בפסאג' חנות מס' 1	אשדוד:
טל. 03-6820995	דני תיקונים- דרך שלמה 94	תל אביב:
טל. 03-5063582	אלקטרו אשד – רוטשילד 39	בת-ים:
טל. 09-9540784	רם אור – סוקולוב 60	הרצליה:
טל. 04-6326088	אחים איטח – הנשיא 53	חדרה:
טל. 03-5011055	דני תיקונים – שנקר 29	חולון:
טל. 04-6790469	תיקון כל – בן זכאי 3	טבריה:
טל. 02-6403000	אלרם- הסדנא 7, תלפיות	ירושלים:
טל. 09-8337733	בר מנחם – רמז 15	נתניה:



שדרות הוותיקים 112, תל אביב.
טל': 03-5122000 פקס 03-5180061 ע.מ. 511690422

תעודת אחריות

תעודת אחריות זו הינה למשך שנה מתאריך הקניה

לפני הפעלת המכשיר יש לקרוא את הוראות השימוש וההפעלה. היבואן אינו אחראי
לנזק הנגרם כתוצאה משימוש בלתי נכון ובניגוד להוראות.

**אין לשלוח את תעודת האחריות או כל עותק ממנה, אלא לשמרה לצרכי
שירות!**

אנו אחראים בזה לפעולתו התקינה של המכשיר (בתקופת האחריות) לפי התנאים
הבאים:

1. האחריות היא לפעולתו התקינה של המכשיר בתנאי שימוש רגילים ובאספקת זרם חשמל סדיר.
2. אנו מתחייבים בתקופת האחריות לתקן את המכשיר או להחליף חלקים מקוריים וחדשים בו כתוצאה מפגם בייצור, ללא כל תשלום.
אחריותנו לא תחול בכל אחד מהמקרים הבאים:
1. אם הקלקול או הליקוי נגרמו ע"י שימוש המנוגד להוראות השימוש.
2. אם המכשיר תוקן או שהוכנסו בו שינויים ע"י אדם שלא הוסמך לכך על ידינו בכתב.
3. אם הקלקול נגרם בזדון או כתוצאה מרשלנות הצרכן.
4. אם הקלקול הוא כתוצאה מגורמים חיצוניים כגון: שריפה, שיטפון, ברק או כח עליון אחר.
5. אם הקלקול הוא שבר מכל סוג ומין.
6. אחריותנו איננה כוללת: שינוי צבע, חלקי גומי ופולסטיק.

השרות יינתן בתחנות השירות בלבד

מוצר זה לשימוש ביתי בלבד

הצגת חשבונית נדרשת כדי לבדוק את מועד הרכישה.

מקרה חום קרמי עמוד EF-832

שם/דגם המוצר

תאריך קניה

שם המוכר חתימה
וחותמת: